



Mercado e cenários para a pecuária de corte

Potencial e desafios



Maurício Palma Nogueira
engenheiro agrônomo

**Simpósio Cria Fértil – Gestão e Produção de Bovinos de
Corte**
24/10/2008
Goiânia - GO



Resumão

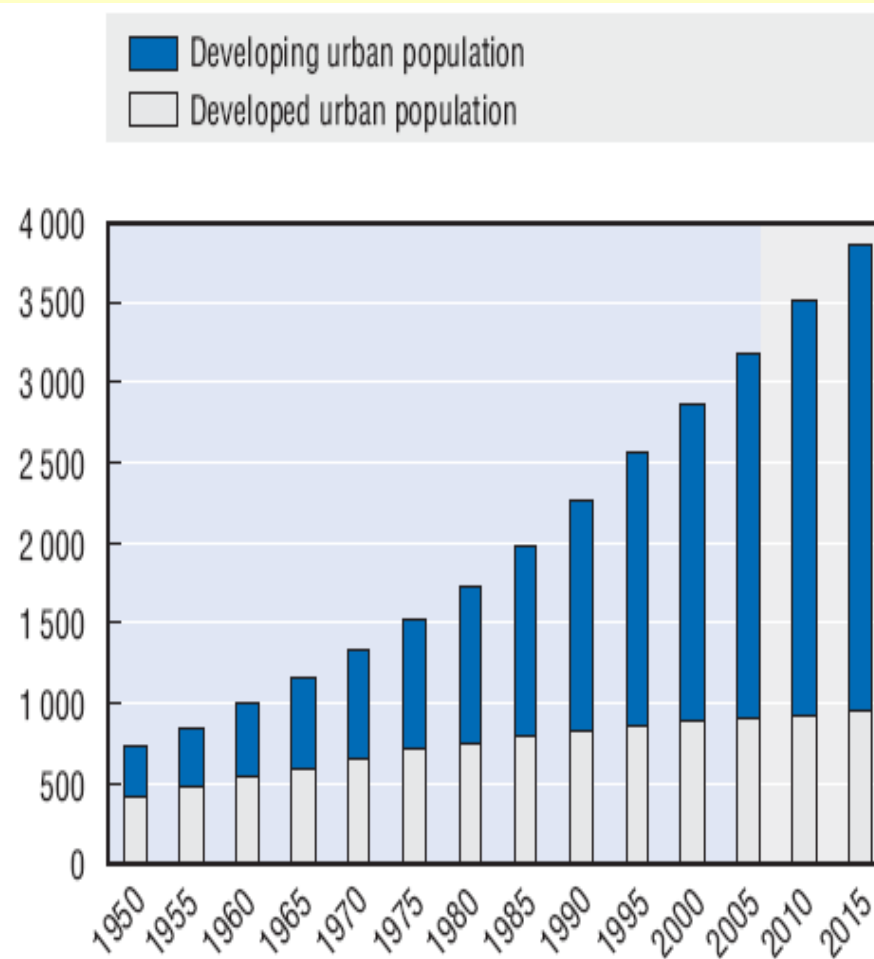
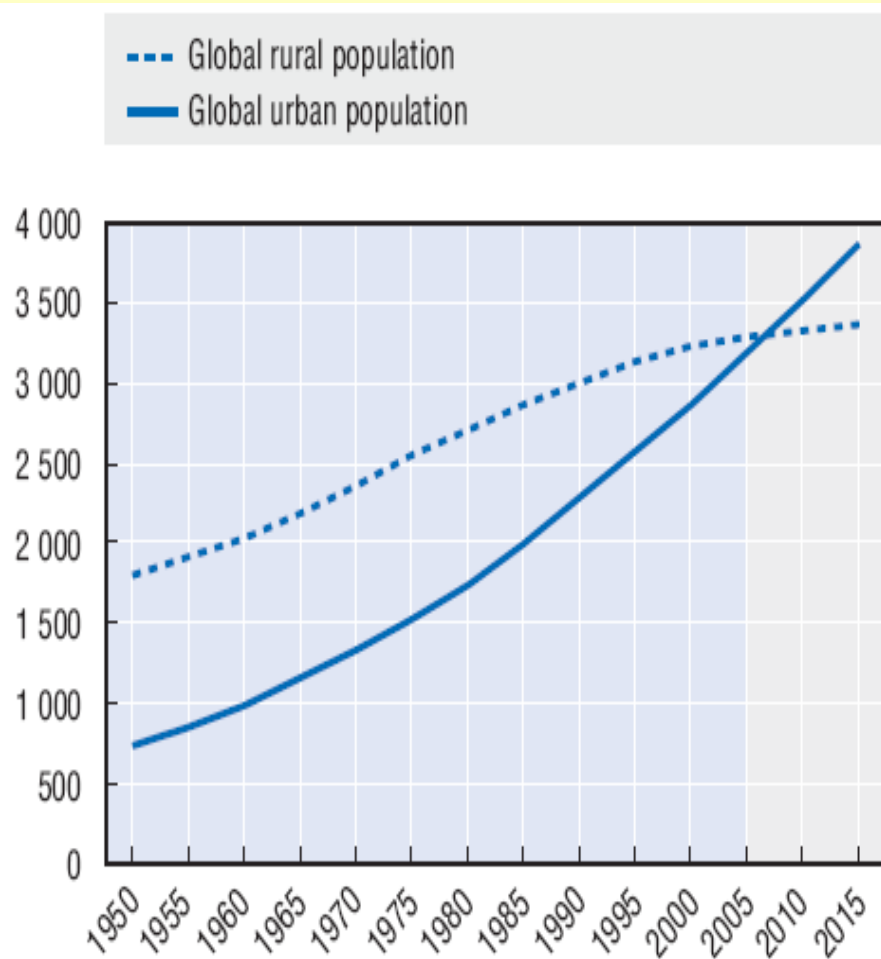
Na próxima hora discutiremos o potencial para a pecuária nacional, os principais desafios, entraves e exigências para que produtores, e todo o setor, tenham sucesso nos próximos anos.



***O mundo quer
comer carne!!!***



Mundo - Urbanização e pressão de consumo



Source: UN Population Division (World Population Prospects: 2004 revision).



Previsões de consumo de carnes!

Consumo em 2007 e previsão para 2017

Produto	Países	2007	2017	var. %
Carne Bovina - mil tec	OECD	26.771	28.028	4,7%
	Outros	36.452	51.489	41,3%
Suíno - mil tec	OECD	35.842	38.194	6,6%
	Outros	63.946	86.681	35,6%
Aves - mil tec	OECD	34.590	40.404	16,8%
	Outros	45.117	65.306	44,7%

Fonte: OECD (Organisation for Economic Cooperation and Development) / FAO / Scot Consultoria

Os maiores crescimento populacionais e em consumo “per capita” tendem a ocorrer nos países em desenvolvimento.



Ajuste estatístico: ATENÇÃO!!!!

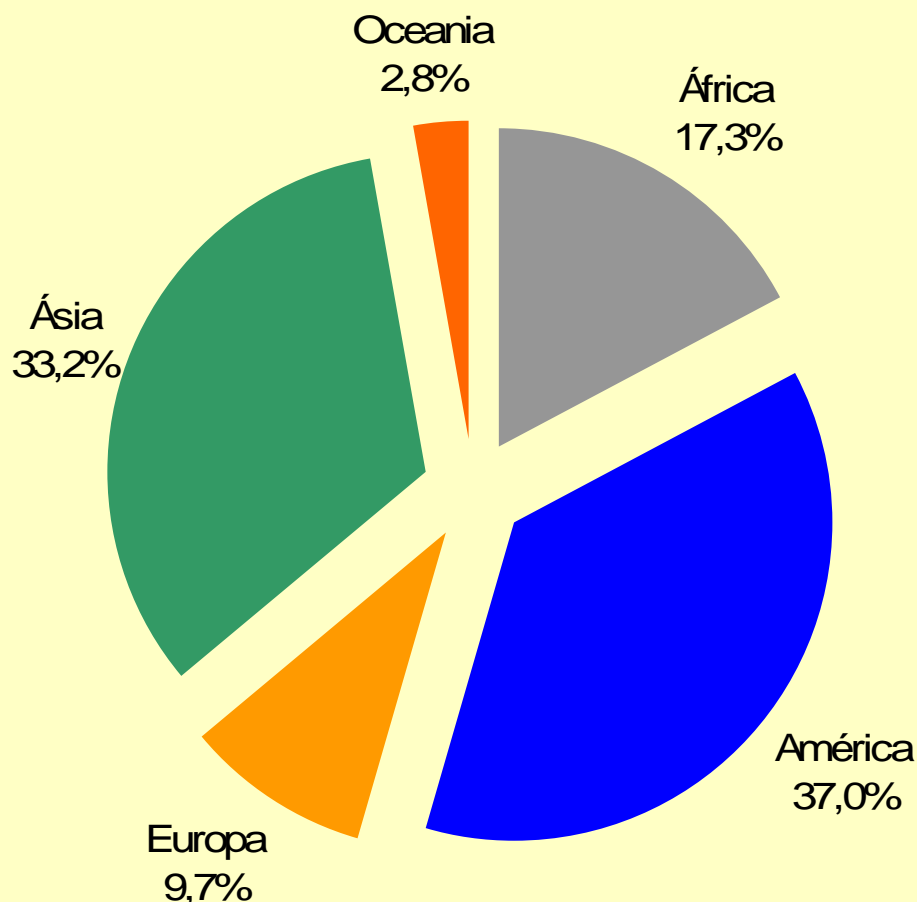
***Rebanho mundial estimado
pela FAO é em torno de 400
milhões de cabeças
superior ao estimado pelo
USDA.***

***Vamos então para a FAO tentar resolver o
problema!!!!***



Potencial para o mundo atender...

Distribuição do rebanho mundial



Fonte: FAO / Scot Consultoria

O rebanho bovino mundial, segundo a FAO, está em torno de 1,36 bilhão de cabeças.

O desfrute médio seria 21,5%

Se, no mundo todo, o desfrute passar para 25%, o rebanho mundial para garantir a previsão de demanda teria que ser de 1,48 bilhão de cabeças



Mercado externo

Concorrentes com problemas de produção e vendas.

Austrália: redução -3% em 2009

EUA: abate de fêmeas e redução do volume de gado confinado (USDA)

Argentina: auto-embargo (importadora de carne – SRA)

Uruguai: dificuldades de expansão



Encarando os desafios



Pressões

Além dos custos e da desvalorização:

Acesso a crédito

Questões sócio ambientais

Barreiras tarifárias e não tarifárias

Qualidade de processos

Qualidade de produto

Lobbies

Concentração dos compradores

Mercado consumidor

Etc.

Gestão, tecnologia e organização:

Assocon, Aprova, Abrapec,
Cooperocarne, Abeb,
Cooperativas do Paraná, etc.



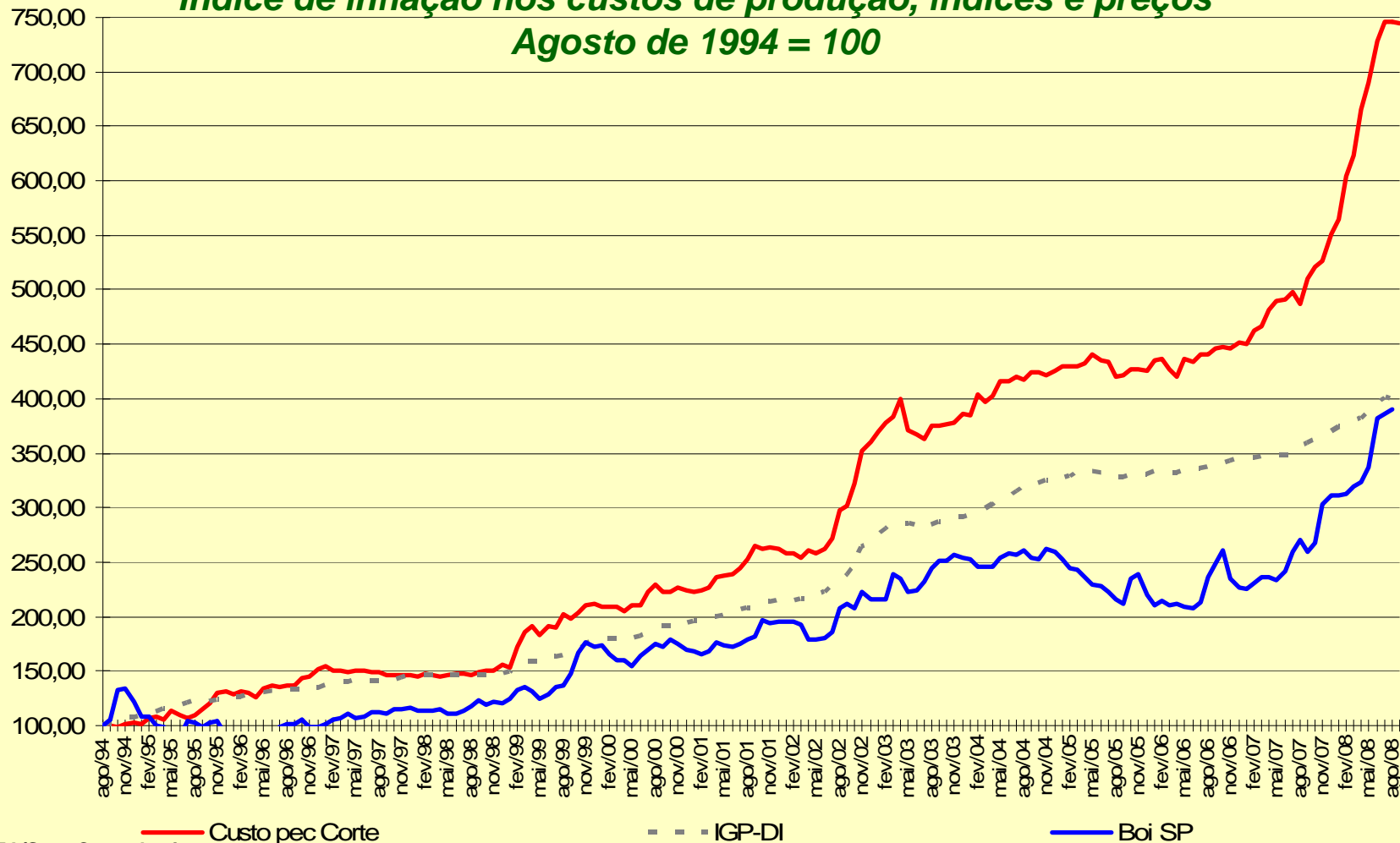
Poder de compra do consumidor





Inflação no longo prazo

Índice de inflação nos custos de produção, índices e preços
Agosto de 1994 = 100

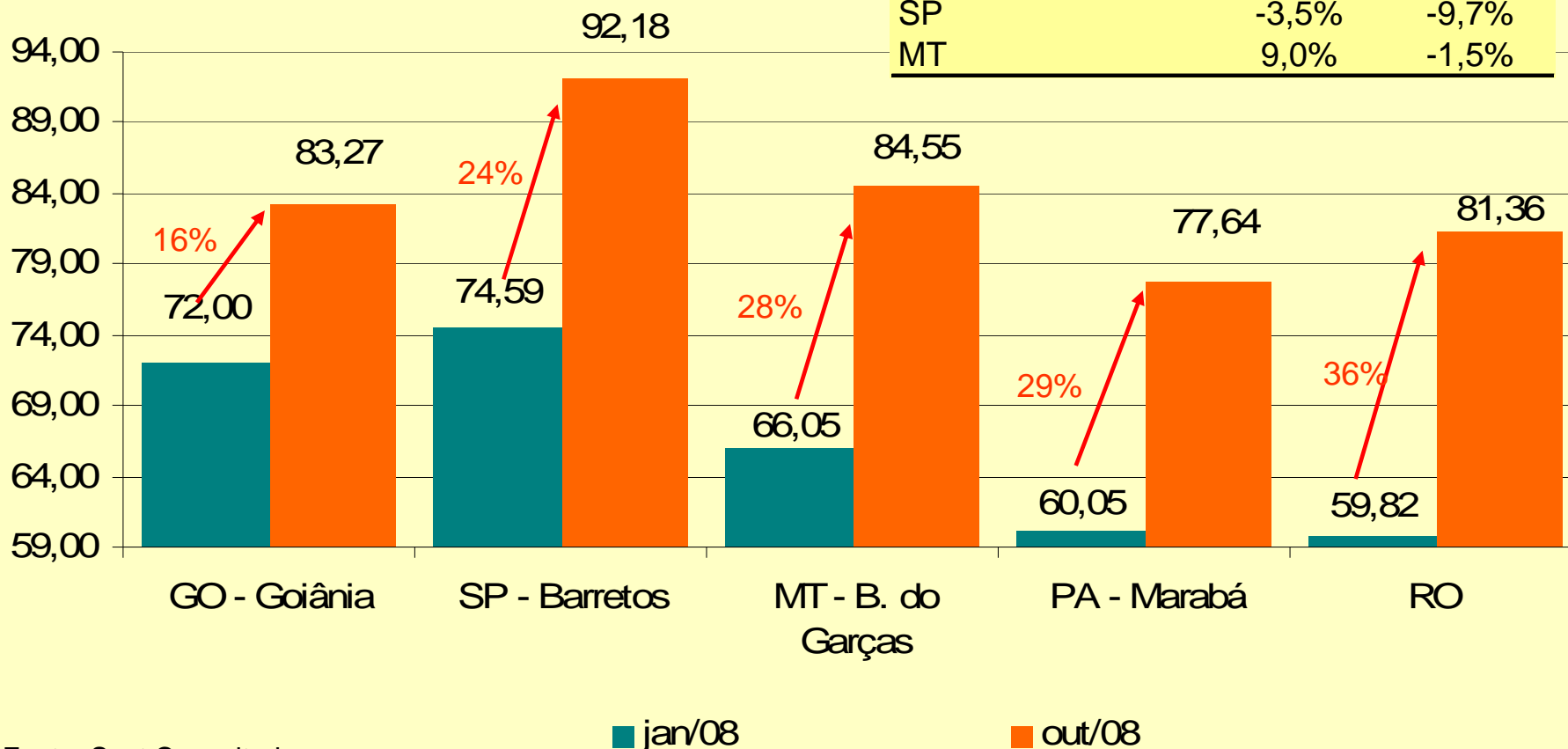




Efeito da Tecnologia: confinamento

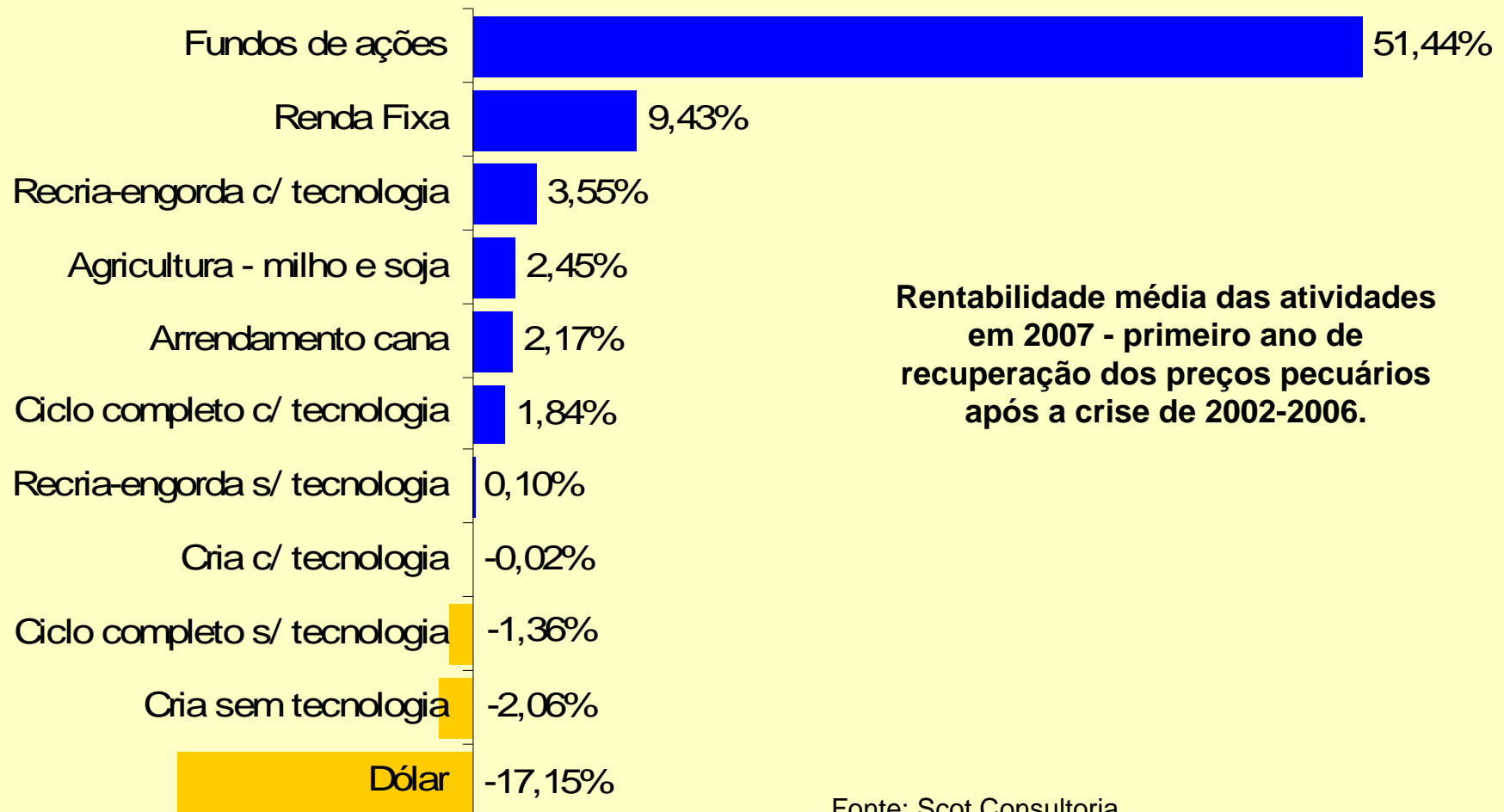
Exemplo de GO: boi gordo em R\$/@

Comparação GO	jan/08	set/08
RO	20,4%	2,3%
PA	19,9%	7,3%
SP	-3,5%	-9,7%
MT	9,0%	-1,5%





Saída é a tecnologia: resultados em 2007



Rentabilidade média das atividades em 2007 - primeiro ano de recuperação dos preços pecuários após a crise de 2002-2006.



Pecuária passando áreas

Com o rebanho estático em pouco mais de 200 milhões de cabeças, a pecuária poderia passar cada vez mais áreas para a agricultura, seja via integração ou transferência total de área.

Grau	Animais / ha	UA / ha	ha ocupados	ha para agricultura
Lotação atual	1,14	0,76	176,46	0,00
Tecnificação 1	1,20	0,80	167,51	8,95
Tecnificação 2	1,42	0,95	141,56	34,90
Tecnificação 3	1,92	1,28	104,87	71,59
Tecnificação 4	2,50	1,68	80,40	96,06
Tecnificação 5	4,00	2,68	50,25	126,21
Potencial Técnico	8,96	6,00	22,45	154,01

Fonte: Scot Consultoria

Na verdade, a pecuária passará áreas para agricultura ao mesmo tempo em que o rebanho e a produção aumentam.

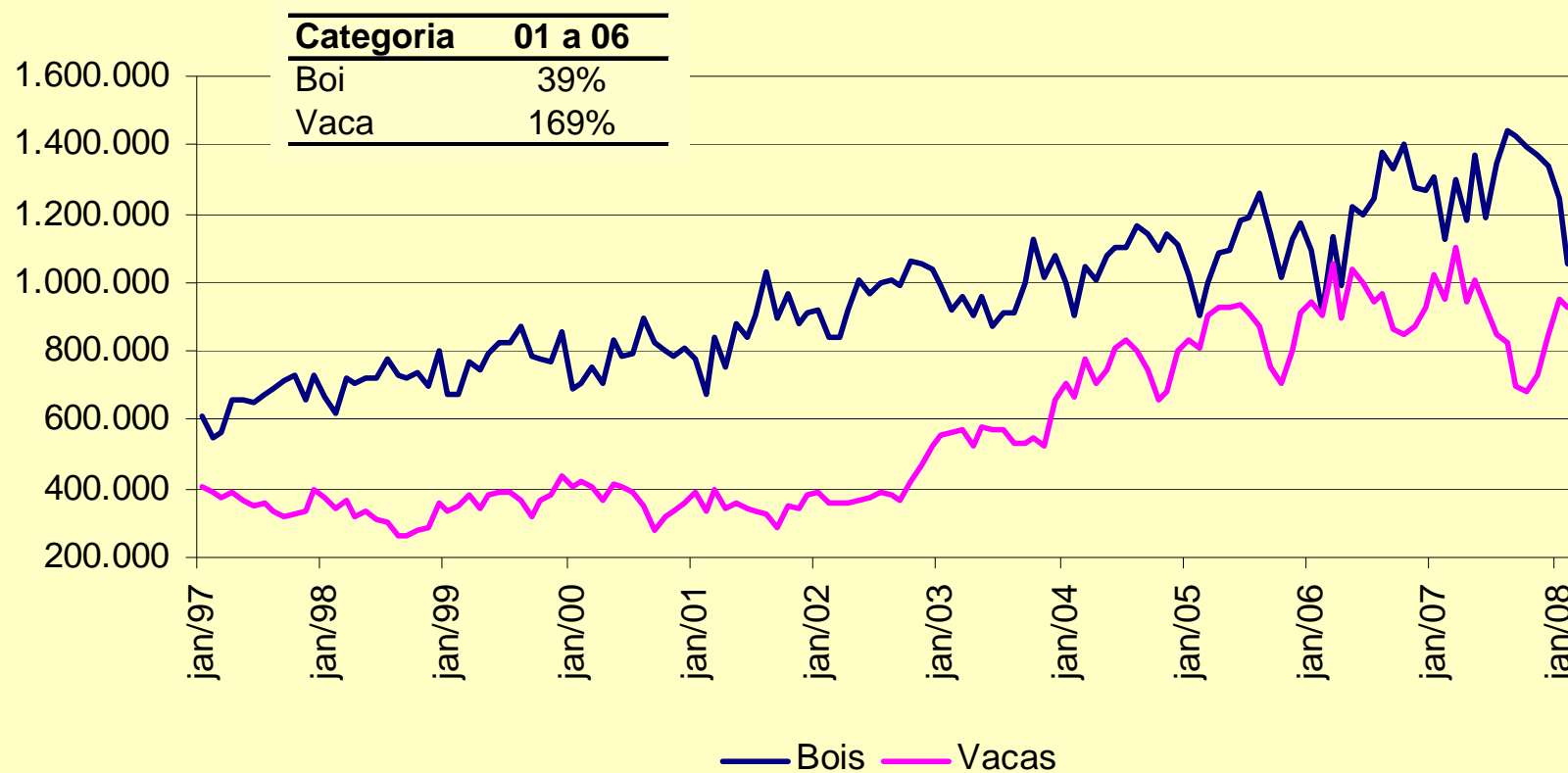


Ciclo pecuário



Abate e retenção de fêmeas

Descarte de matrizes: abate de bois e vacas no Brasil

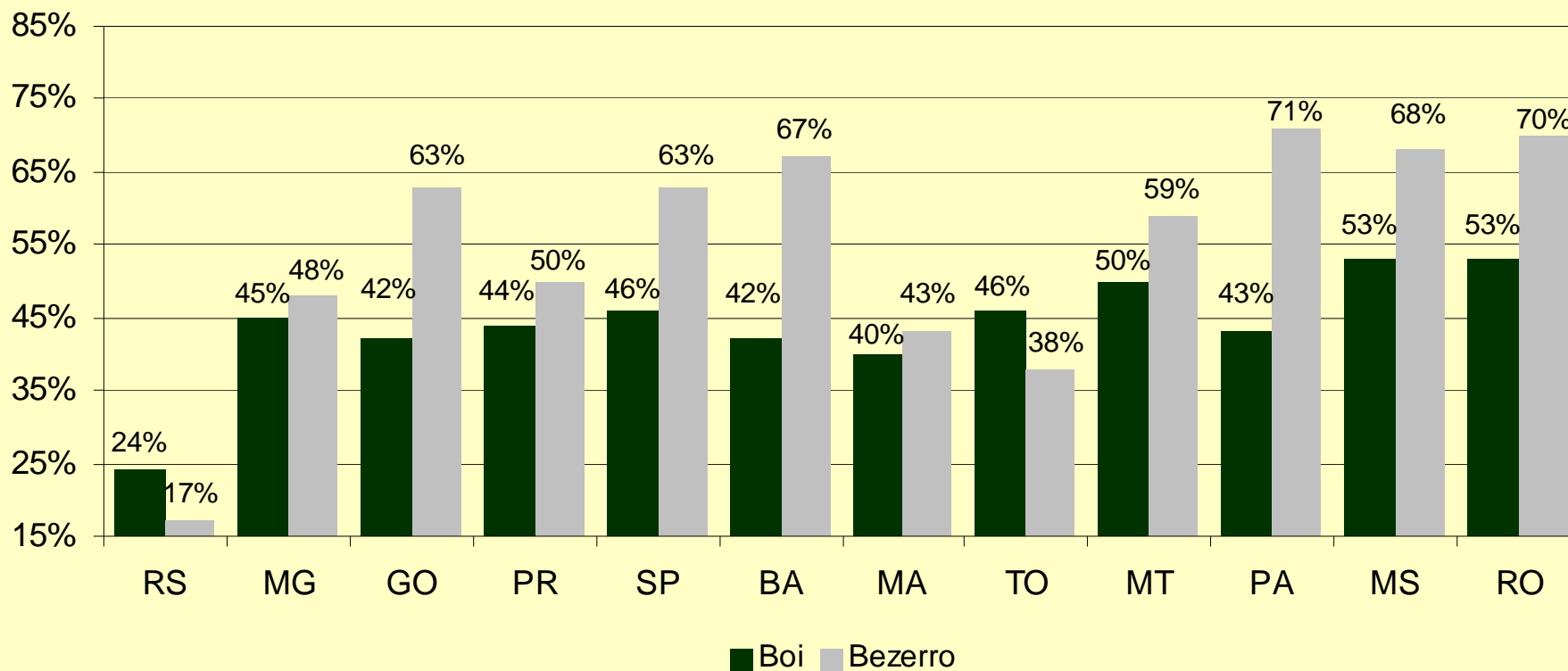


Fonte: IBGE – Elaboração Scot Consultoria



Pecuária em fase de alta

Valorização do boi e do bezerro: em um ano

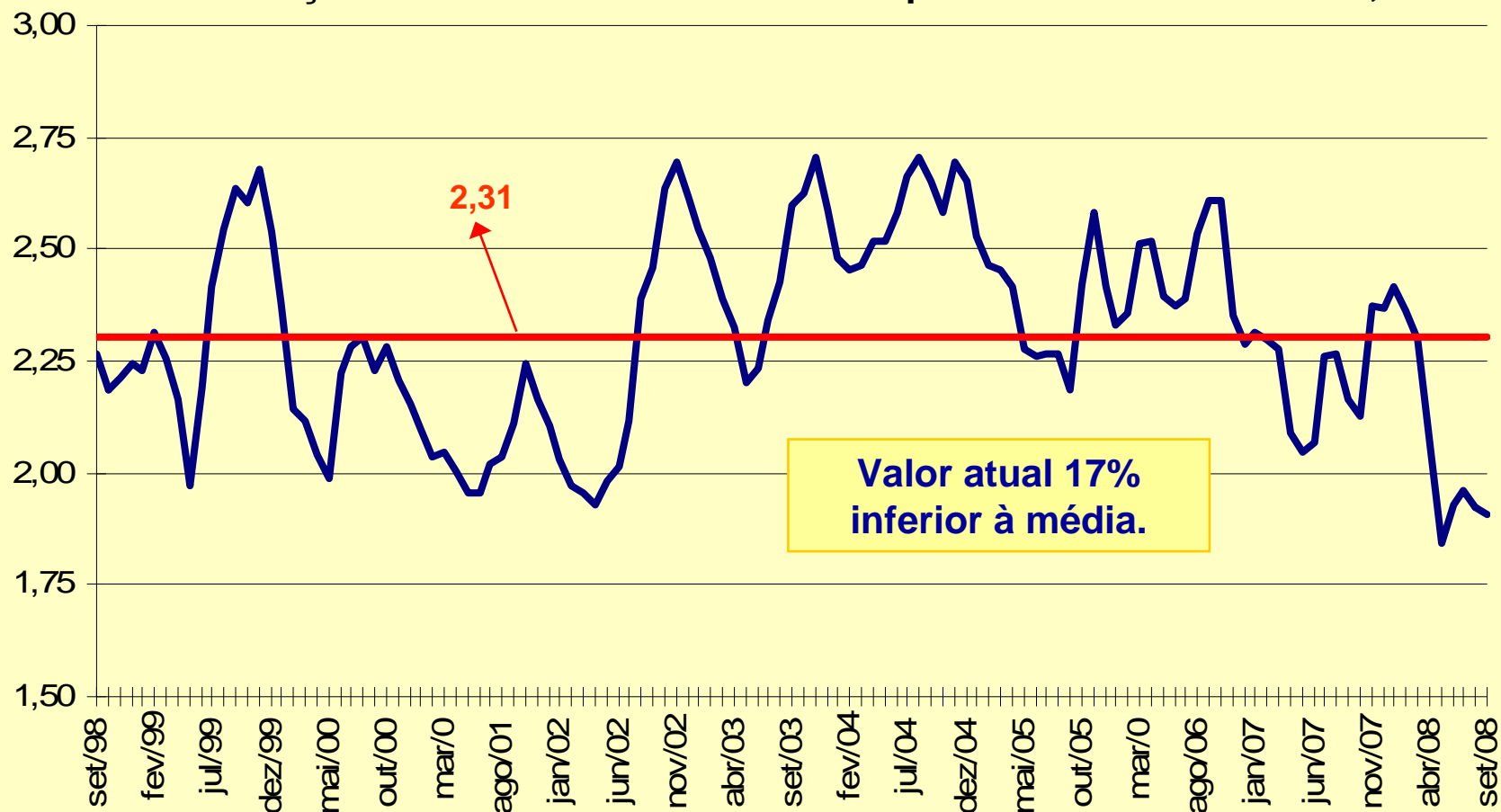


Fonte: Scot Consultoria



Boi gordo x bezerro

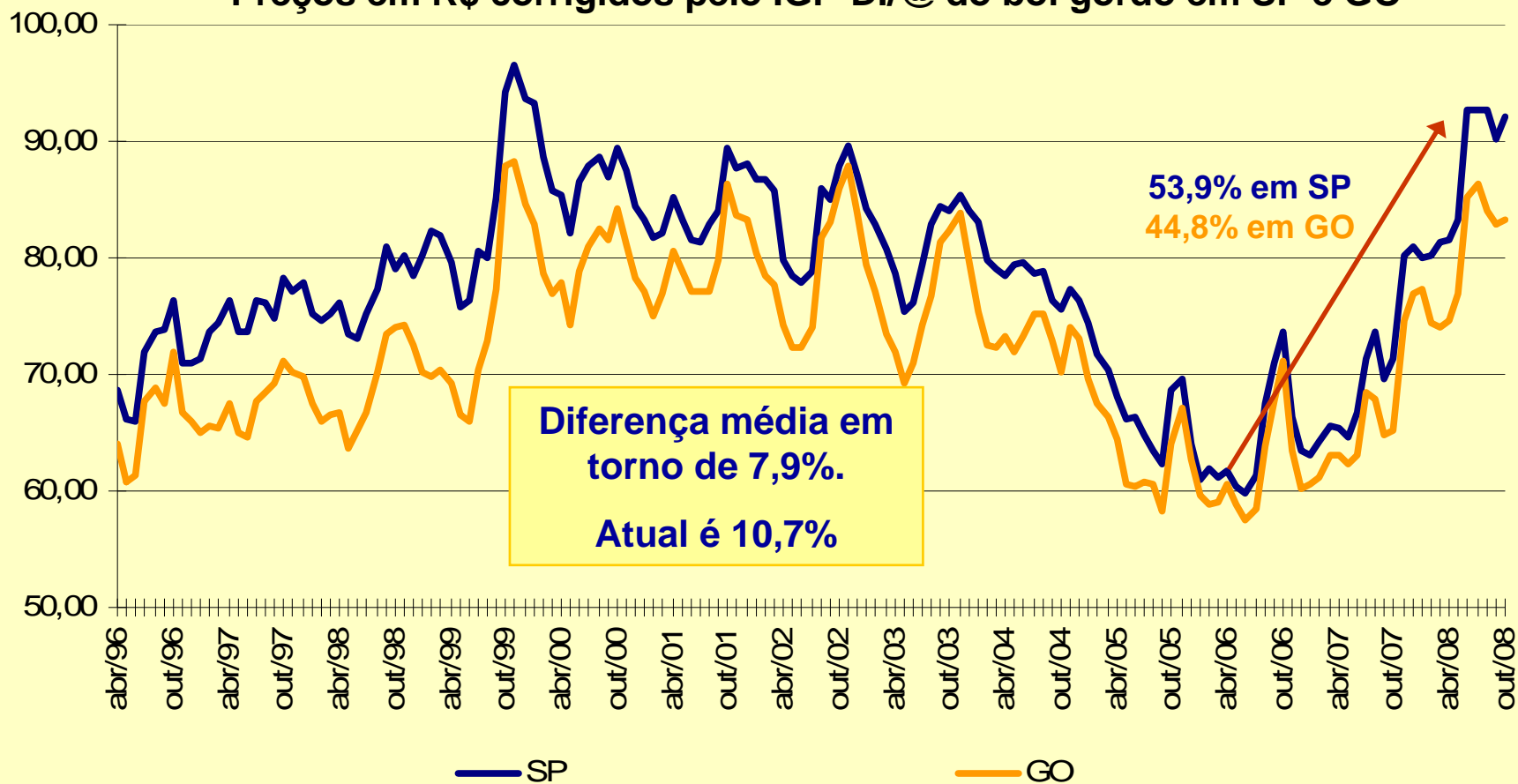
Relação em GO: Bezerros de 7@ comprados com um boi de 16,5@





Boi em SP e GO

Preços em R\$ corrigidos pelo IGP-DI/@ do boi gordo em SP e GO



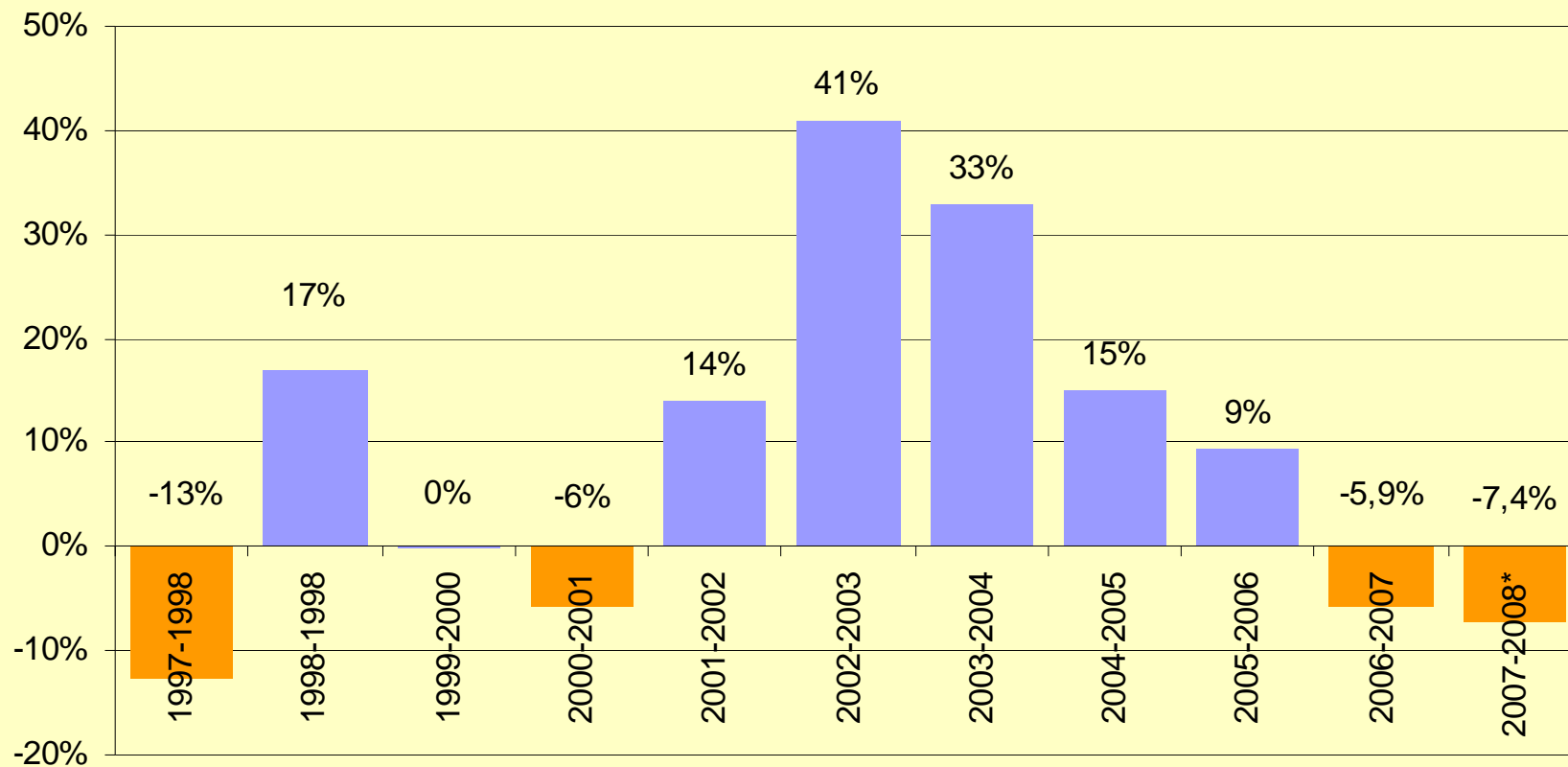


Cria!!!
Provável gargalo
dos próximos anos



Espera-se a retenção de matrizes

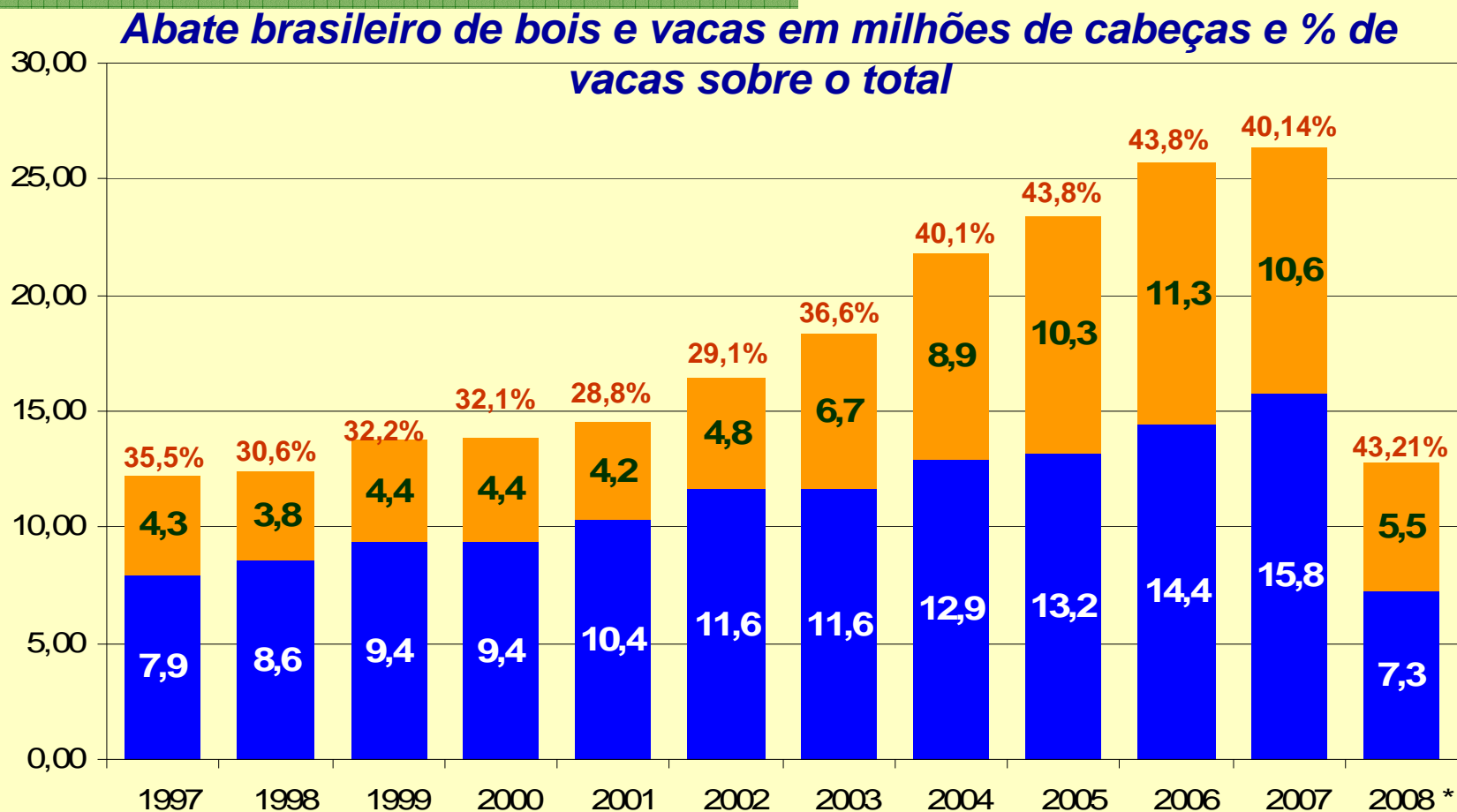
Variação dos abates de vacas em relação ao período anterior - %



Fonte: IBGE / Scot Consultoria
* Primeiros semestres



Reversão de tendência?



Fonte: IBGE / Scot Consultoria
* Primeiro semestre

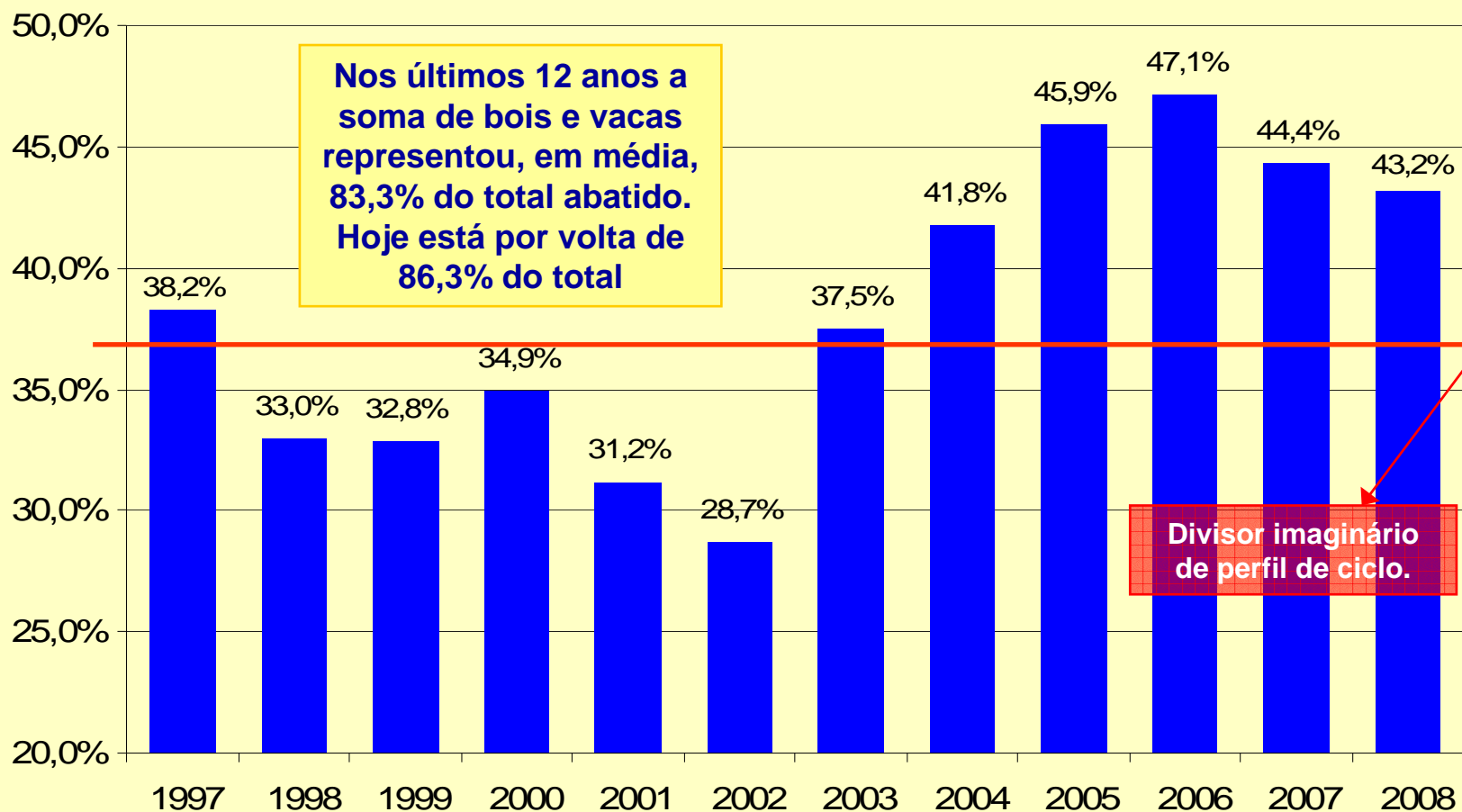
■ Bois

■ Vacas



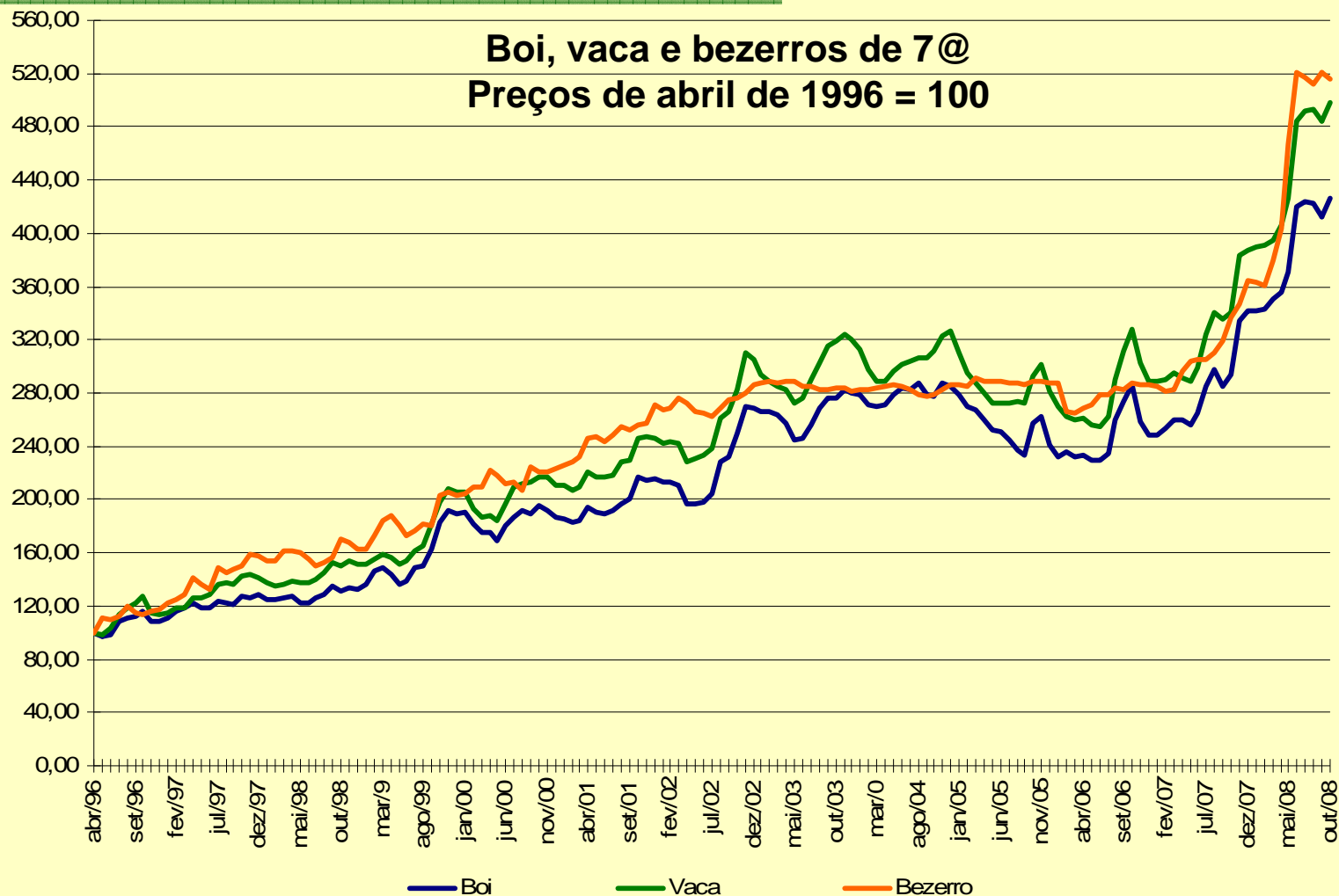
Analizando apenas o primeiro semestre

% de fêmeas sobre o total abatido de bois e vacas – primeiro semestre





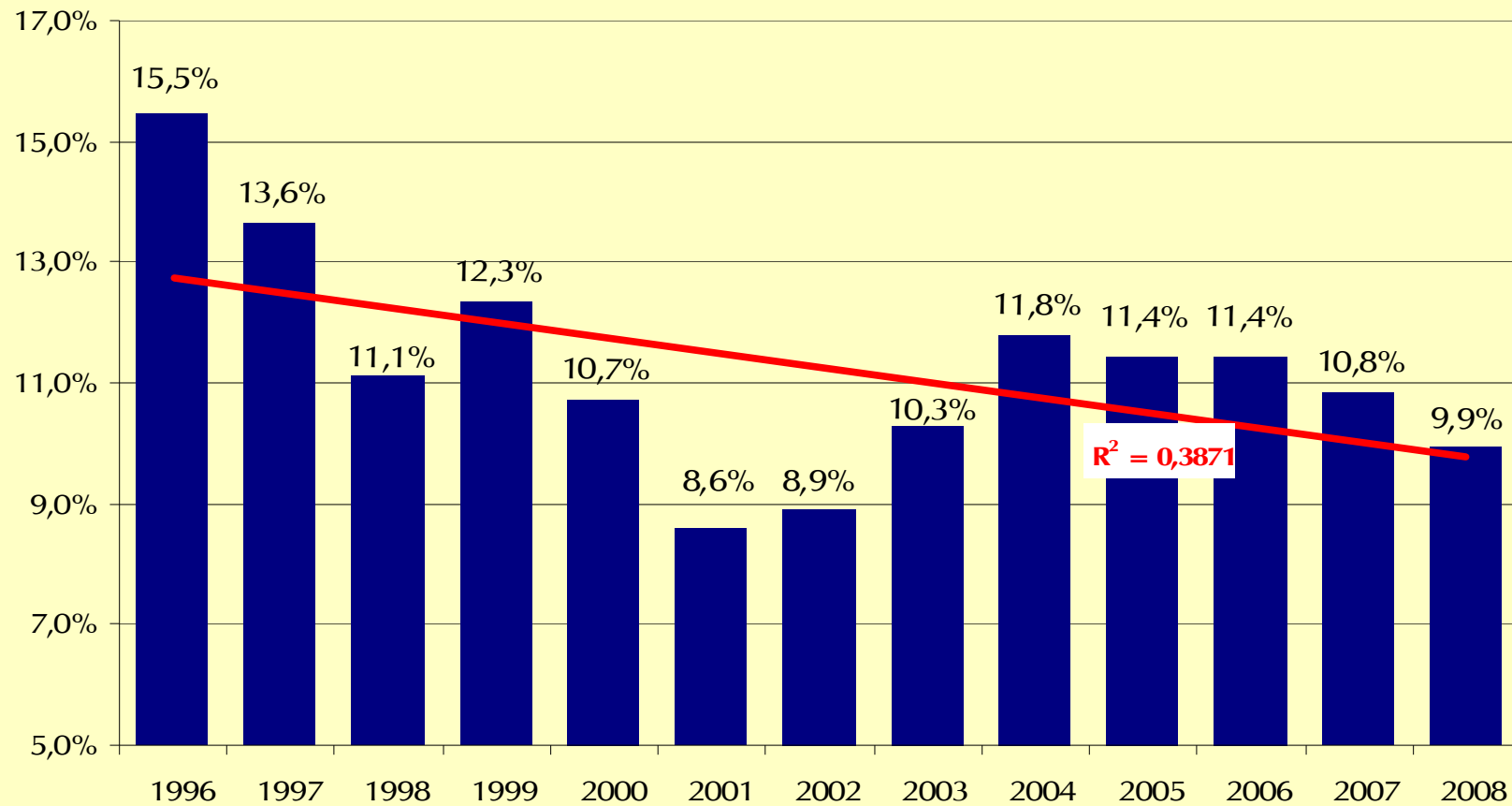
Mudança constante nas relações





Deságio da vaca

Deságio da arroba da vaca em relação ao boi gordo





Pode ser que....

...apesar de períodos de baixa, é possível que OS preços se mantenham firmes e atraentes para todas as categorias animais nos próximos anos. A menos que haja uma forte retração no consumo de carne e nas perspectivas de aumento do consumo em países em desenvolvimento, não é de se duvidar que o período de alta no ciclo pecuário se estenda até que toda a melhoria zootécnica seja incorporada no setor da cria. A cria tem que reagir.




Em 30 anos, mantendo o atual nível de produtividade,
algo em torno de **60% a 80%** dos atuais pecuaristas
podem **deixar a atividade**.


Sucesso:
gestão – tecnologia - organização



Que lição fica do passado???

 **Momentos de crise: Administrá-la!**

 **Momentos de incerteza: Atenção redobrada ao mercado; muito planejamento e cuidado. Evitar pânico, euforia e riscos desnecessários.**

 **Momentos de mercado favorável: Hora de ganhar competitividade; momento de ajustar toda a empresa. É o momento de preparar-se, não de relaxar.**

“É possível diferenciar o produtor competitivo, do não competitivo, pelas decisões adotadas em épocas de preços bons e não quando os preços são ruins”



Frase de efeito!!! Para descontrair!!!

*"Devido às quebras de bancos,
queda nas bolsas, cortes no orçamento,
crise nos combustíveis e
racionamento mundial de energia,
informamos que a famosa
luz no final do túnel
está temporariamente desligada"*



O que é esperança??

“Esperança é decidir pela vitória em cada circunstância que a vida nos coloca”.

Melhor decisão do momento: continuar trabalhando corretamente dentro do que se espera para a produção rural. As exigências são gestão, tecnologia e organização.



Desenvolver e fortalecer o agronegócio



Entre em contato com a ...



SCOT
CONSULTORIA

17 3343 5111

www.scotconsultoria.com.br

scotconsultoria@scotconsultoria.com.br